

INTERNATIONAL INDIAN SCHOOL, BURAI DAH

WORKSHEET FOR THE ACADEMIC YEAR 2026-27

CLASS: _1st_

Subject : Hindi

LESSON: _3 & 4_

DATE: _____

(क) WRITE THE MEANING IN ENGLISH.

- | | | | |
|----|---------|---|-------|
| 1 | चिमटा | = | _____ |
| 2 | हिरन | = | _____ |
| 3 | तकिया | = | _____ |
| 4 | पाठशाला | = | _____ |
| 5 | बाज़ार | = | _____ |
| 6 | विमान | = | _____ |
| 7 | डाकिया | = | _____ |
| 8 | नाव | = | _____ |
| 9 | बादल | = | _____ |
| 10 | आग | = | _____ |



(ख) चित्र से उसके नाम तक रेखा खींचिए ।

अनार

गमला

नाव

ताला




(ग) मात्रा लगाकर चित्रों का नाम पूरा कीजिए।



क...न



म...ल...



टम...टर



प...ठश...ल...

(घ) चित्र देखकर शब्द लिखिए

1 कमल,



.....गाजर..... लाया

2 अनवर,



..... जा।

3 सरला,



..... पहन।

4 चार



..... ला।


(ड) चित्र देखकर 'इ' की मात्रा लगाइए।




सतार



च डया



चमटा



गलास

(च) इ ' की मात्रा वाले शब्दों पर गोला (○) लगाइए।

हवा तिनका चिराग बटन डिबिया गिरगिट


(छ) चित्र पहचान कर उनका नाम लिखिए।

तकिया

साइकिल

विमान

गिटार



(झ) चित्र देखकर वाक्य पूरा कीजिए।


चिड़िया टिकट साइकिल तकिया हिरन डाकिया

1




डाक लाया।

2 विकास,



मत पकड़।

3 विभा,



ला।

4



चलाकर घर जा।

5 पत्र पर



लगा।

6



तिनका लाई।